

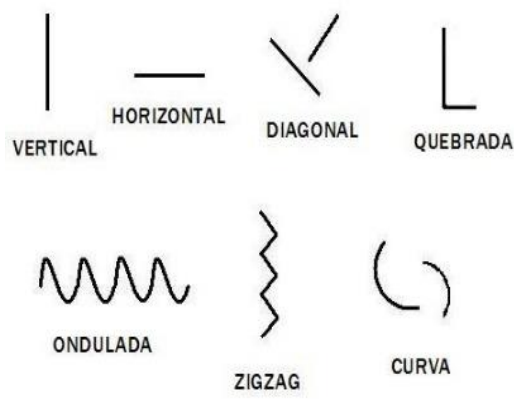

	INSTITUCIÓN EDUCATIVA HECTOR ABAD GOMEZ		
	Proceso: GESTIÓN CURRICULAR	Código	
Nombre del Documento: TAREAS VIRTUALES PARA LA ATENCIÓN DE ESTUDIANTES DE FORMA FLEXIBLE EN CASA		Versión 01	Página 1 de 7

DOCENTE: Argelia Tascon Ospina		NUCLEO DE FORMACIÓN: Arte y lúdica	
GRADO: PB03	GRUPOS: êberâ	PERIODO: 2	FECHA: junio .
NÚMERO DE SESIONES:	FECHA DE INICIO.	FECHA DE FINALIZACIÓN	
Temas:	El valor del arte y su composición.		
Propósito de la actividad			
Al finalizar la guía de aprendizaje los estudiantes de proceso básico Êberâ, aportaran conocimiento y capacidades creativas sobre técnicas pictograma y plásticas. Elementos que fortalezcan el saber ancestral y occidental.			

ACTIVIDADES indagación	
<p>¿Practica alguna danza embera u occidental? ¿Conoces la técnica del puntillismo? ¿Sebes que es un mosaico? ¿Conoces el nombre de las siguientes líneas?</p> 	

ACTIVIDAD 2: CONCEPTULIZACIÓN.
<p>la danza: a lo largo de la historia se ha utilizado obras de pintores, teatro y escritos. El ser humano ha tenido la necesidad de comunicarse corporalmente con movimientos que expresan sentimientos y estado de animo. la danza Depende del contexto social y cultural, es un arte donde se utiliza el movimiento del cuerpo inspirado con la música.</p> <p>el puntillismo: es una técnica que consiste en realizar imágenes(dibujos) mediante la aplicación o uso de puntos. Se aplica uno tras otro (puntos muy cerca) sin la necesidad de usar contornos definidos, sin la mezcla de los colores. puedes darle forma a la imagen con diferente material como: lápiz, color y marcador.</p> <p>el mosaico: es una técnica decorativa usada desde la antigüedad, el más antiguo mosaico de que se tiene conocimiento data del 3.500 a. de c. aproximadamente se encuentra ubicado en la región de</p>



INSTITUCIÓN EDUCATIVA HECTOR ABAD GOMEZ



Proceso: GESTIÓN CURRICULAR

Código

Nombre del Documento: TAREAS VIRTUALES PARA LA ATENCIÓN DE ESTUDIANTES DE FORMA FLEXIBLE EN CASA

Versión 01

Página
2 de 7

Mesopotamia. consiste en unir pequeños fragmentos de colores como semillas secas, papel rasgado, botones, vidrios, piedras u otros materiales, que se aplica en cualquier superficie para conformar composiciones geométricas, en la actualidad se decoran mesa, masetas, piscina y cuadro.

las líneas: los trazos de líneas a partir de instrumentos de mediación se logran líneas definidas con apreciación. Material que se usa. El compás y la regla (se utiliza para realizar líneas cerrada como círculo y arco). la escuadra (sirve para trazar líneas diagonales, líneas paralelas y ambas realizan líneas retas. verticales y horizontales). El trasportado. la combinación de estos instrumentos que genera composición dinamismo y movimiento.

ACTIVIDAD 3: APLICACIÓN Y EVALUACIÓN

Ahora te invito en realizar las siguiente actividad.apredamos un poco de danza y sus respetivo nombre, colore las imágenes



Danza colflorica



danza contemporánea



Danza nativa



INSTITUCIÓN EDUCATIVA HECTOR ABAD GOMEZ



Proceso: GESTIÓN CURRICULAR

Código

Nombre del Documento: TAREAS VIRTUALES PARA LA ATENCIÓN DE ESTUDIANTES DE FORMA FLEXIBLE EN CASA

Versión 01


Página
3 de 7

Con la ayuda de un adulto escriba tres nombre de danza que paratican en tu cultura

complete el ejercicio utilizando diferentes colores. subraye en cima de las lineas.

Ayuda a las mariquitas a llegar hasta las flores. Colorea los dibujos





INSTITUCIÓN EDUCATIVA HECTOR ABAD GOMEZ



Proceso: GESTIÓN CURRICULAR

Código

Nombre del Documento: TAREAS VIRTUALES PARA LA ATENCIÓN DE ESTUDIANTES DE FORMA FLEXIBLE EN CASA

Versión 01

Página
4 de 7

Sin levantar tu plumón, repasar cada una de las líneas

The tracing practice sheet contains ten rows of dashed lines for tracing, each ending with a small insect illustration. The insects are: 1. Ant, 2. Ant, 3. Caterpillar, 4. Caterpillar, 5. Ladybug, 6. Ladybug, 7. Bee, 8. Bee, 9. Butterfly, 10. Butterfly. The tracing patterns are: 1. A series of connected semi-circles (wavy line). 2. A single semi-circle. 3. A series of connected arches. 4. A single arch. 5. A series of connected inverted arches. 6. A single inverted arch. 7. A series of connected zig-zag lines. 8. A single zig-zag line. 9. A series of connected loops. 10. A single loop.



INSTITUCIÓN EDUCATIVA HECTOR ABAD GOMEZ



Proceso: GESTIÓN CURRICULAR

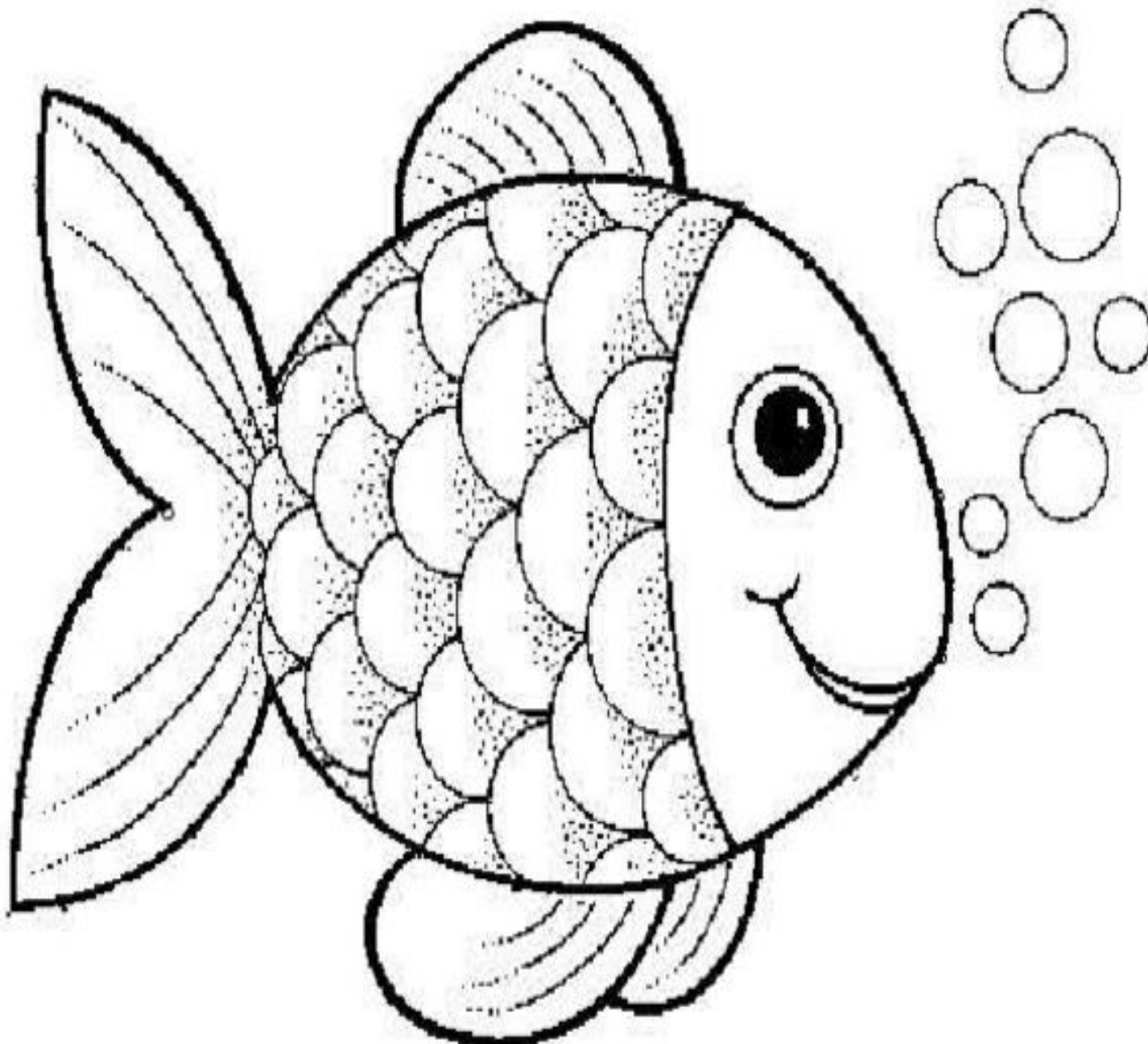
Código

Nombre del Documento: TAREAS VIRTUALES PARA LA ATENCIÓN DE ESTUDIANTES DE FORMA FLEXIBLE EN CASA

Versión 01

Página
5 de 7

Con la ayuda de un adulto, Realice la tecnica del puntillismo en la siguiente imagen, puedes usar diferentes colores o el lapiz.(recuerde que es punto tras otro punto).





INSTITUCIÓN EDUCATIVA HECTOR ABAD GOMEZ




Proceso: GESTIÓN CURRICULAR



Código

Nombre del Documento: TAREAS VIRTUALES PARA LA ATENCIÓN DE ESTUDIANTES DE FORMA FLEXIBLE EN CASA

Versión 01

Página
6 de 7



	INSTITUCIÓN EDUCATIVA HECTOR ABAD GOMEZ		
	Proceso: GESTIÓN CURRICULAR	Código	
Nombre del Documento: TAREAS VIRTUALES PARA LA ATENCIÓN DE ESTUDIANTES DE FORMA FLEXIBLE EN CASA		Versión 01	Página 7 de 7

1: en el cuaderno de tarea o del proyecto arte y ludica realice el siguientes taller.

2: en un cuadro de carton paja o hoja de block . crea tu propio arte de puntillismo. Para esto te invito ver el siguiente link <https://www.youtube.com/watch?v=92xAbYyeask> material: vinilo, un molde de imagen , topito o puedes realizar apartir con el dedo teniendo en cuenta en usar la yema suave, sino tiene vinilo , lo puedes realizar con colores.





3: realice una tarjeta de motivacion para celebrar el dia del padre

4: en el siguiente link . <https://www.youtube.com/watch?v=SW7-uVzhavs> puedes observar el arte del optico. una ves visto el vieo, en una hoja de papel realice tres ejercicios de los acuales te halla llamado la atencion.

5: realice un mosaico con plastelina
Material: pegamento. Carton paja y lapiz

6: realizar un video sobre una danza, puede ser de tu cultura o occidental

Nota: mandar evidencia a la profe. Recuerde que este mes de junio, es el mes del medio ambiente y del padre.

Nama bibaze chi evaluación:				
	5	4	3	2
Como te pareció los temas del guía de aprendizaje				
Te gustos los dibujos para colorear de la guía				
Te gusta aprender temas de tu cultura				
Te gusta estudiar en la guía				
Te gustaría estudiar nuevamente en el colegio				

FUENTES DE CONSULTA

<https://miprofe.com/wp-content/uploads/2016/04/L%C3%ADneas-portada.png>

<https://www.significados.com/mosaico/>

<https://es.wikipedia.org/wiki/Danza>

https://lh3.googleusercontent.com/proxy/2u4lCpecDxbuZMloPG4UaigiyC7eQ41-VoCQJKu-hP5APf_vRESn1dX_ArVCQkb8eBJYOIMU1FNms4s9rOQt3ST0CQ00E3TQQoM

https://lh3.googleusercontent.com/proxy/a-9BijMHCXwRP9KtMYixe1ZTxrQNURn-ZkLNLcV7w_zumNSLjbypl1Vezk4uwPIVujj5itGzYaSVnSjBHcAUZUZM8bAXD8-OV8527w8DrjZDzDb2_ByLc2Fg070i_l3F2r3RIS6HK_ywg

<https://www.abc.com.py/resizer/2VNsCqrd34uUFotwV3jGLnM4MXs=/fit-in/770x495/smart/arc-anglerfish-arc2-prod-abccolor.s3.amazonaws.com/public/MNUV7AWASBBUXOPA5OCA2HCAKA.jpg>

<https://www.edufichas.com/wp-content/uploads/2014/02/repasar-lineas-1.png>

<https://image.slidesharecdn.com/materialdidactico1-131209162857-phpapp01/95/material-didactico-1-5-638.jpg?cb=1386606560>

<https://imgv2-2-f.scribdassets.com/img/document/404972559/original/b2d4e11c08/1619993103?v=1>

<https://thumbs.dreamstime.com/b/flores-en-florero-65393127.jpg>